



## קטלוג חליפת תקיפה לכבאים Velocity לפי NFPA

רותם בטיחות בע"מ, ב"ש 9046 פארק תעשיות רותם ת.ד. 84190, טל: 08-6570303 פקס: 08-6552565  
■ סניף דרום: 050-6294078 ■ סניף מרכז: 050-6294071 ■ סניף צפון: 050-6294072 [www.rotemsafety.co.il](http://www.rotemsafety.co.il)  
ספק מורשה - משרד הביטחון מס' 11001314

**Rotem**

רותם בטיחות בע"מ  
Rotem Health And Safety



## חליפת תקיפה Velocity

העיצוב הארגונומי של חליפת Velocity תוכנן על מנת לספק לכבאי טווח תנועה בלתי מוגבל. קפלים באזור הברכיים, חגורה משולבת ובחירת גובה מותן מעניקים נוחות ללא תחרות. יחידת הרחבה באזור הגב וקפלים באזור המרפקים משפרים טווח תנועה ומעניקים תנועה חופשית.

ניתן לקבל את החליפה מאלומיניום (vector max)



vector max



## חליפת תקיפה Velocity



ניתן לבחור גודל ומיקום כיסים, חיזוקים, בטנות, אביזרים ועוד. החליפה מיוצרת במיוחד עבור הצרכים שלך, במידה ואתה לא מוצא את החליפה המתאימה לדרישתך, פנה אלינו ונשמח לעצב עבורך את החליפה האולטימטיבית.

## אביזרים



**Tool Pocket**

כיס לכלי עבודה, עם חלוקה פנימית.

ניתן להזמין כיסים מרופדים, מחזקים, עשויים עור, קלוואר ו/או חומרים אחרים, ניתן להוסיף מחיצות בכיסים לחלוקה אופטימאלית. כיסים הממוקמים בשולי המעיל מאובזרים בפסים מחזירי אור.

### כיסים



**Center Bellows w/ Hand Warmer**

כיס מרכזי/מחמם ידיים, זמין גם ללא מחמם ידיים



**Bellows w /Hand Warmer**

זמין גם ללא מחמם ידיים



**Semi-Bellows**

זמין עם מחמם ידיים



מחמם ידיים



כיס Patch



כיס T-Flap לרדיו



כיס לרדיו



יחידת Patch



אחסון מסכה



Gunn - 2 כיסים פנימיים

### חיזוקים



ניתן להוסיף חיזוקים לאזורי הברכיים, המרפקים והכתפיים לעמידות משופרת. ניתן להוסיף חיזוקים גם לריפוד התרמי. חומרי החיזוק כוללים: Kevlar® twill, leather, poly coated Kevlar®, or self material. חפטים למעיל ולמכנס זמינים מאותם חומרים. אופציונאלי - ניתן לתפור את שולי המכנס בזווית כדי להימנע מקרע שיכול להיגרם מעקב המגף.



# אביזרים



רצועה לפנס  
Flashlight  
Snap/Strap



תפס לפנס  
SL90 Flashlight  
Holder



תפס לפנס  
Flashlight Pass  
Tab/Strap



תפס למכשיר קשר  
Mic Tab



לולאה  
Utility Loop  
Pass Tab



טבעת די  
Dee Ring



ו  
Snap Hook

תפס/שאקל רב  
תכליתי



תפס לכפפות  
Glove Strap



לולאות לחגורה



רצועות צד  
Side Take Up  
Straps

רצועות צד  
Postman Slide  
Take Up Straps



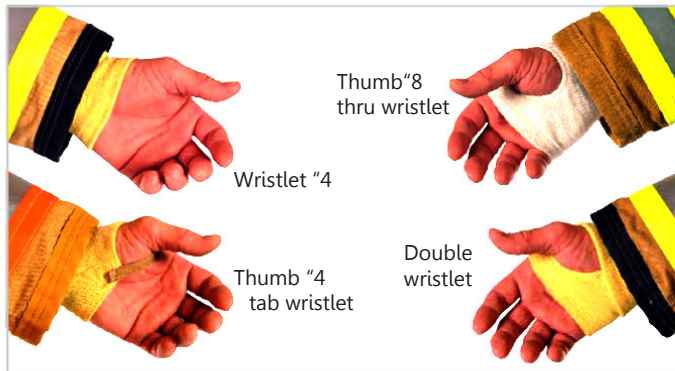
בד להחלפה לאזור  
הברך עם חיזוקים



כיס ברך  
Inner Knee  
Pocket w/Pad



רוכסן הרחבה למכנס



Thumb"8  
thru wristlet

Wristlet "4

Thumb "4  
tab wristlet

Double  
wristlet



תמיכת גב משולבת



לולאות רתמה חיצוניות עם  
אפשרויות סגירה מגוונות  
לבטיחות מקסימאלית



רתמה פנימית Class II

## כתפיות

### EZ Adjust Padded H Back

47 – V523 – למכנס עם מותן גבוה

42 – V525 – למכנס עם גב גבוה

משוך את הכתפייה והדק אותה למקומה. לשחרור, הפוך את התפס. 8 נקודות אחיזה. זמינה בצבעים: לבן, אדום ושחור.



### כתפיות ללא כפתורים - EZ Adjust Padded H Back

40 – V680 – למכנס עם גב גבוה

42 – VEL680 – למכנס עם גובה גב בינוני

44 – V680XL – למכנס עם מותן גבוה

משוך את הכתפיות והדק למקומן, הפוך את התפס לשחרור. 4 נקודות אחיזה. זמינה בצבעים: שחור, לבן ואדום.



### EZ Adjust H Back Detachable

40 – V480 – למכנס עם גב גבוה

44 – V480XL – למכנס עם מותן גבוה

משוך את הכתפייה והדק אותה למקומה. לשחרור, הפוך את התפס. 4 נקודות אחיזה. זמינה בצבעים: שחור, לבן ואדום.



### X Back Elastic Suspenders

37 – V580 – למכנס עם גב גבוה

41 – V580XL – למכנס עם מותן גבוה

בקצה הכתפיות רצועות עור ברוחב של 5 ס"מ. אורך מתכוונן. 8 נקודות אחיזה.

ניתן להתאים צבע ומידה על פי דרישות הלקוח.



## סגנונות פסים זוהרים

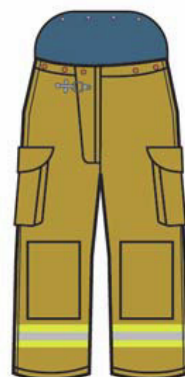
## כיתוב

ניתן להוסיף כיתוב לחליפה בגודל 5 ס"מ (2") או 7.6 ס"מ (3") בצבעי צהוב-לימון, אדום-כתום או Reflexite®. גדל ו/או מיקום האותיות ניתנים לקביעה על פי דרישות הלקוח.

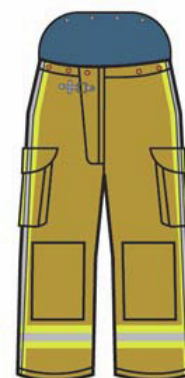
**ניתן לבחור מבין:**  
זנב נתיק או קבוע (tail)



אותיות רקומות לזנב או אותיות מוצמדות בוולקרו.



NFPA Basic



Vertical Side



NFPA Basic




NFPA w/  
High Visibility




New York



New York w/  
High Visibility



3" Lime Yellow & Trim  
3M™ Scotchlite™




Red Orange Triple  
Reflective Material




3" Lime Yellow & Trim  
3M™ Scotchlite™



Red Orange  
Solid Reflexite  
Material



3" Striped  
Reflexite®



3" and 2" Solid  
Reflexite®

## אפשרויות סגירה



### מכנס

Snap Hook & Dee/Hook & Loop  
Snap Hook & Dee/Zipper  
Snap Hook & Dee/Compression Snap  
Snap Hook & Dee with Hoop & Loop/Zipper  
Hook & Loop with Compression Snap/Zipper

### מעיל

Hook & Loop/Zipper  
Hook & Loop/Snap Hook & Dee with  
(Compression Snap (Chicago Style  
Snap Hook & Dee/Hook & Loop  
Snap Hook & Dee/Compression Snap  
Snap Hook & Dee/Zipper  
Snap Hook & Dee + Hook & Loop/Zipper

### כיצד תמדוד את עצמך?

#### מעיל -

1. מדידת אזור החזה: על בגדיך, הקף את החזה עם סרט מדידה (רפוי), לאנשים עם כתפיים רחבות, זרועות או גב שרירי רצוי לבצע את מדידת החזה יחד עם הזרועות.
2. אורך שרוול: האורך הממוצע של החליפות מתאים לרוב המשתמשים, למידות מיוחדות - החל את המדידה מאחורי הצוואר המשך מעל הכתף ולאורך הזרוע על לבסיס האגודל.

#### מכנס -

1. א. מותן: מדוד מסביב למותניים (מעל המותן, באזור החגורה), מעל בגד מאותו סוג אותו אתה נוהג ללבוש מתחת למכנס החליפה.
- ב. בטן: מידות היקף הבטן חשובות למכנס עם גב גבוה.
2. מכפלת: אורך המכנס צריך להיות קצר יותר ממכנס רגיל. מדוד מאזור המפשעה למטה, לחלק הפנימי של הרגל עד לחלק התחתון של הקרסול.
3. ירכיים (נשים): מדדי סביב החלק המלא ביותר בירך.

